


- ▶ **Терроризм** — идеология насилия и практика воздействия на принятие решения органами государственной власти, органами местного самоуправления или международными организациями, связанные с устрашением населения и (или) иными формами противоправных насильственных действий.
- ▶ **Террористический акт** — совершение взрыва, поджога или иных действий, устрашающих население и создающих опасность гибели человека, причинения значительного имущественного ущерба либо наступления иных тяжких последствий, в целях дестабилизации деятельности органов власти или международных организаций либо воздействия на принятие ими решений, а также угроза совершения указанных действий в тех же целях.



**Федеральный закон «О противодействии терроризму»**

- ▶ **Взрывоопасный предмет** – устройство или вещество, способное при наличии источника инициирования (возбуждения) быстро выделять химическую, электромагнитную, механическую и другие виды энергии.
- ▶ **Взрывчатые вещества (ВВ)** – это химические соединения или их смеси, способные взрываться под воздействием внешнего импульса (удара, накола, трения, нагрева и т. п.).
- ▶ **Взрывные устройства (ВУ)** – штатные и нештатные (самодельные).


Маскируются под сумки, кейсы, чемоданы, портмоне, зажигалка, пакеты (бумажные, полиэтиленовые), свёртки, коробки, детские игрушки, продукты питания (их упаковку – например, коробка конфет) и т. д.

Могут взорваться при попытке сдвинуть их с места, поднять, открыть либо приводятся в действие дистанционно (с помощью радиосигнала).



## Способы проноса ВУ:

- ▶ террористы либо иные преступно настроенные лица с изменённым внешним видом, играющие роль посетителей, якобы направляющихся в конкретные подразделения органа власти;
- ▶ террористы в форменной одежде коммунальных, специальных служб (тепло, водо-, электроснабжение и пр.), правоохранительных органов и т. д.;
- ▶ террористы под видом семейных пар с малолетними детьми. *Один из взрослых может под благовидным предлогом отвлекать внимание охраны на себя, чтобы прикрыть действия второго по проносу и закладке ВУ.*



## Преступники приносят с собой:

- ❖ ВУ, замаскированные под различные предметы;
- ❖ спрятанные под одеждой специальные пояса с ВУ;
- ❖ огнестрельное оружие (под одеждой, в тубусах и сумках, открыто).



## Почтовый канал

- ▶ Письма, бандероли, посылки с ВВ, ВУ и ОВ (отравляющими веществами).

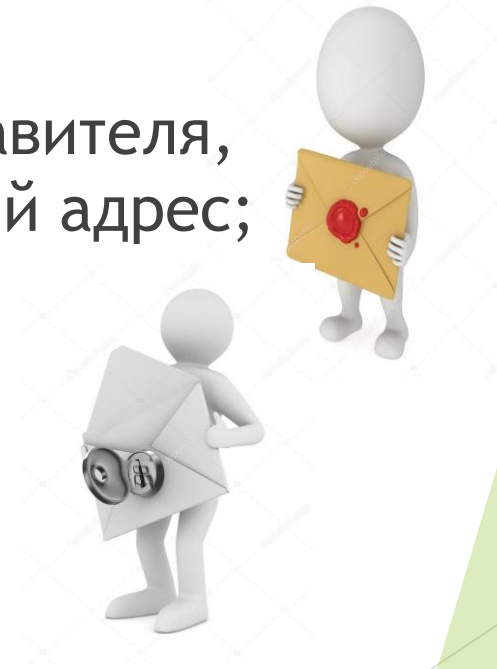
### *Основные признаки:*

- ▶ толщина письма от 3 мм и выше, при этом имеются отдельные утолщения во вложении;
- ▶ смещение центра тяжести письма (пакета) к одной из его сторон;
- ▶ наличие в конверте перемещающихся предметов;
- ▶ наличие во вложении металлических либо пластмассовых предметов;
- ▶ наличие на конверте масляных пятен, проколов, металлических кнопок, полосок и т. д.;
- ▶ наличие необычных запахов;
- ▶ звук работы часового механизма;
- ▶ шорох пересыпающегося порошкообразного вещества.



## ***Вспомогательные признаки:***

- ▶ особо тщательная заделка письма, бандероли, посылки, в том числе клеящейся лентой, бумажными полосами и т. д.;
- ▶ наличие надписей типа «лично в руки», «вскрыть только лично», «вручить лично», «секретно», «только главе (председателю, начальнику)» и т. д.;
- ▶ отсутствие обратного адреса или фамилии отправителя, неразборчивое их написание, явно вымышленный адрес;
- ▶ самодельная нестандартная упаковка.



## Меры по обнаружению:

### Элементарное (но без излишней подозрительности) внимание:

- к незнакомым и так называемым бесхозным предметам;
- лицам, ведущим себя подозрительно, проявляющим внешние признаки волнения, беспокойства, страха, стремящимся проникнуть в подсобные помещения, подвалы и иные укромные места, совершающим различного рода манипуляции с находящимися в их руках сумками, пакетами, свёртками, кейсами и т. д.;
- предметам (сумки, кейсы, пакеты, свёртки, коробки и пр.), которые пытаются пронести с собой в здание незнакомые лица;
- к внешнему виду и содержимому входящей корреспонденции и поступающих почтовых отправок, своим тактильным ощущениям и обонянию при работе с ними.



## Меры по обнаружению:

**Профилактический осмотр** здания по установленному графику (как минимум два человека по принципу «что пропустит один, может заметить другой» плюс страховка на случай обнаружения ВУ, лиц, совершающих преступление и т. п.).

**Видеонаблюдение...**



## Не рекомендуется:


- ❑ при осмотре пользоваться радиопереговорными устройствами, чтобы исключить случайное срабатывание радиоуправляемого ВУ;
- ❑ приближаться к подозрительному объекту с металлическими предметами, чтобы исключить срабатывание ВУ с магнитным типом взрывателя.



# Алгоритм действий

## При обнаружении подозрительного предмета:

- ▶ Не подходите к нему близко, не подпускайте других людей, не позволяйте им прикасаться к опасному предмету или пытаться обезвредить его.
- ▶ Сообщите лично или через других лиц сотрудникам службы безопасности (либо позвоните по стационарному телефону по номеру **102** или **112**, или дежурному Управления ФСБ России по Свердловской области – **358-82-92**).
- ▶ Организуйте охрану и, по возможности, оцепление места обнаружения подозрительного предмета до прибытия сотрудников правоохранительных органов.
- ▶ Организуйте без паники вывод людей из опасного места.






# Алгоритм действий

## При обнаружении подозрительного лица (лиц):

- ▶ Не вступайте с ними в контакт, не пытайтесь самостоятельно их обезвредить или совершить иные действия, которые способны спровоцировать преступников на приведение в действие ВУ либо применение огнестрельного оружия.



- ▶ Сообщите (скрытно) лично или через других лиц сотрудникам службы безопасности (либо позвоните по стационарному телефону на номер 102 или 112, или дежурному Управления ФСБ России по Свердловской области — 358-82-92).

*При обнаружении подозрительных предметов и лиц сотрудники службы безопасности должны действовать в соответствии с должностной инструкцией и складывающейся ситуацией, не совершая действий, влекущих панику у окружающих.*

# Алгоритм действий

## Если произошёл взрыв:

- ▶ Сохраняйте спокойствие, уточните обстановку (определите визуально, позвоните в службу безопасности и пр.)
- ▶ Окажите первую медицинскую либо иную помощь пострадавшим.
- ▶ Определите возможные пути эвакуации. При выходе старайтесь не прикасаться к поврежденным конструкциям и электропроводке.
- ▶ Не пользуйтесь открытым огнем из-за возможности наличия в воздухе взрывоопасных газов.
- ▶ При задымлении защитите органы дыхания смоченным платком, полотенцем.
- ▶ При отсутствии возможности самостоятельно выбраться из завала подавайте звуки голосом, имеющимися под руками предметами; психологически настройтесь на то, что вас обязательно найдут.



# Алгоритм действий

## При поступлении по телефону угрозы террористического акта

- ▶ Включите запись разговора.
- ▶ С помощью устройства АОН определите номер телефона, с которого поступил звонок, зафиксируйте его на бумаге (это понадобится в дальнейшем), а также время начала и окончания разговора.
- ▶ Запоминайте содержание разговора, по возможности фиксируйте его на бумаге, в том числе пол и возраст звонившего, особенности его (её) речи: голос (громкий или тихий, низкий или высокий), темп речи (быстрый или медленный), произношение (отчётливое, искажённое, с заиканием, шепелявое, с акцентом или с диалектом), манера речи (развязная, с издёвкой, с нецензурными выражениями).
- ▶ Обратите внимание на звуковой фон (шум авиа-, железнодорожного или автотранспорта, другое).
- ▶ Попробуйте параллельно (с помощью рядом находящихся коллег) сообщить о звонке и происходящем разговоре с «террористом» по номеру **102** или **112**, или дежурному Управления ФСБ России по Свердловской области — **358-82-92**.



# Алгоритм действий

## При поступлении по телефону угрозы террористического акта

- ▶ Необходимо, если это возможно, в ходе разговора в спокойной тональности получить ответы на следующие вопросы:

Куда, кому, по какому телефону звонит этот человек?

Какие конкретные требования он (она) выдвигает?

Выдвигает требования он (она) лично, выступает в роли посредника или представляет какую-то группу лиц?

На каких условиях он (она) или они согласны отказаться от задуманного?

Как и когда с ним (с ней) можно связаться?

Кому можно сообщить об этом звонке?



# Алгоритм действий

## При поступлении угрозы террористического акта в письменном виде

- ▶ Угрозы в письменной форме могут поступить как по почте, так и в анонимных материалах (записках, надписях и др.).
- ▶ После получения такого документа необходимо: обращаться с ним максимально осторожно, не оставлять на нём отпечатков пальцев, не мять, не делать на нём пометок. По возможности убрать его в чистый плотно закрываемый полиэтиленовый пакет и поместить в отдельную жёсткую папку для последующей передачи в Управление ФСБ России по Свердловской области.
- ▶ Если документ поступил в конверте – его вскрытие производится только с левой или правой стороны, аккуратно отрезая кромки ножницами.



# Алгоритм действий

## В случае захвата заложников

- ▶ При захвате террористами, необходимо придерживаться следующих правил поведения:
- ✓ не допускать действий, которые могут спровоцировать нападающих к применению оружия и привести к человеческим жертвам;
- ✓ переносить лишения, оскорбления и унижения;
- ✓ не смотреть (по возможности) в глаза преступникам, не вести себя вызывающе;
- ✓ при необходимости выполнять требования преступников, не противоречить им, не рисковать жизнью окружающих, стараться не допускать истерик и паники;
- ✓ на совершение любых действий (сесть, встать, попить, сходить в туалет) спрашивать разрешение.

**«Стокгольмский синдром»** — под воздействием сильного переживания (стресса) заложники начинают сочувствовать своим захватчикам, оправдывать их действия и в конечном счёте отождествлять себя с ними, перенимая их идеи и считая свою жертву *необходимой* для достижения «общей» цели.